

## MOTOR

	STEPWAY	STEPWAY FULL
Disposición	Transversal	Transversal
Cilindraje (cc)	1,598	1,598
No. de cilindros	4	4
No. de válvulas	16	16
Potencia máxima (HP/rpm)	110 @ 5750	110 @ 5750
Torque (mKg/rpm)	15,10 kg @ 3750	15,10 kg @ 3750
Tipo de alimentación	Inyección electrónica multipunto secuencial	

Convertidor catalítico + canister + sonda lambda + válvula PCV	S	S
Sistema de encendido	Estático sin distribuidor y 4 bobinas	
Relación de compresión	9,8:1	9,8:1
Tipo de combustible	Gasolina corriente	

## PERFORMANCE (a nivel del mar)

Velocidad máxima (Km/h)	177	177
De 0 a 100 Km/h (segundos)	10,5	10,5

\*Estas mediciones corresponden a pruebas en condiciones especiales de laboratorio. Pueden variar de acuerdo a la altura, temperatura, humedad, topografía y condiciones de manejo.

## PESO Y CAPACIDADES

Peso al vacío (Kg)	1160	1160
Peso bruto vehicular (Kg)	1585	1585
Capacidad máxima del baúl (litros)	320	320
Capacidad del baúl máxima con asientos abatidos (litros)	1200	1200
Capacidad tanque de gasolina (galones)	50	50

## DIRECCIÓN Y RUEDAS

Dirección	Hidráulica	Hidráulica
Llantas	185/65	185/65
Rin	Rin 15" Aluminio	Rin 15" Aluminio

## SUSPENSIÓN

Delantera	Tipo Mac-Pherson, con triángulo inferior y barra estabilizadora. Resortes helicoidales. Amortiguadores hidráulicos y telescópicos	
Trasera	Eje flexible en H, ruedas semi-independientes, barra estabilizadora resortes helicoidales. Amortiguadores hidráulicos y telescópicos.	

## CAJA DE VELOCIDADES

Tipo	Montaña Mecánica	Montaña Mecánica
5 velocidades mas marcha atrás		
Relación en 1ra.	11/41 (3,73)	11/41 (3,73)
Relación en 2da.	21/43 (2,05)	21/43 (2,05)
Relación en 3ra.	28/37 (1,32)	28/37 (1,32)
Relación en 4ta.	30/29 (0,97)	30/29 (0,97)
Relación en 5ta.	41/31 (0,76)	41/31 (0,76)
Relación final del eje	14/61 (4,36)	14/61 (4,36)
Transmisión: con ejes antivibración	S	S

## FRENOS

Delanteros	Discos ventilados de 259 mm de diámetro	
Traseros	Campanas de 8" de diámetro	
ABS (Sistema Antibloqueo de Ruedas)	S	S
Repartidor electrónico de frenado (REF + SAFE)	S	S

## VIDRIOS

	STEPWAY	STEPWAY FULL
Parabrisas laminado de seguridad	S	S
Vidrio trasero con desempañador térmico	S	S

## SISTEMA ELECTRÓNICO DE CONTROL

SISTEMA ELECTRÓNICO DE CONTROL*		
Inyección de combustible	S	S
Unidad de control del habitáculo (UCH)	S	S
ABS + REF + SAFE	S	S
Calculador Airbag conductor	S	S
Calculador Airbag pasajero	N	S

\* Los sistemas electrónicos de control son los diferentes calculadores que realizan la gestión electrónica de los diferentes sistemas del vehículo. Como son por ejemplo: el sistema de inyección de combustible, el sistema de frenado ABS (si está equipado) o los accesorios del vehículo que implican alguna operación eléctrica.

## EQUIPAMIENTO INTERIOR

Elevavidrios eléctricos delanteros	S	S
Elevavidrios eléctricos traseros	N	S
Volante en Cuero	N	S
Pomo de la barra de cambios en Cuero	N	S
Cojinería R-Tex	N	S

### CALEFACCIÓN Y VENTILACIÓN

Aire acondicionado	S	S
(con compresor de carga variable)		
Aireadores orientables	S	S

### LUCES INTERIORES

Luz de techo comandada por apertura de puertas	S	S
Luz de baúl	S	S

### DIVERSOS INTERIORES

Asiento conductor graduación en altura	S	S
Toma 12v	S	S
Parasol conductor y pasajero con espejo	S	S
Portamapas	S	S
Alarma sonora olvido de luces	S	S
Radio CD MP3 de doble módulo	S	S
Parlantes	4	4
Radio con entrada frontal USB y auxiliar	S	S
Bluetooth®	S	S
Mando satelital bajo el volante	S	S
Consola central	S	S


RENAULT STEPWAY. VAS A QUERER TOMARTE EL DÍA AÚN MÁS.

• Garantía de fábrica: Renault le ofrece una amplia garantía de 2 años o 50.000 km (lo primero que ocurra) para vehículos particulares. • Renault Asistencia: el cliente puede solicitar el servicio de grúa en caso de una avería inmovilizante o de un accidente a la línea de Renault Asistencia 01 8000 519333 a nivel nacional o en Bogotá al 4863960. Este servicio es gratuito durante el periodo de garantía. • Promesa de suministro de repuestos. • Garantía de la reparación y repuestos: 1 año. • Revisiones de mantenimiento cada 10.000 km. • Revisión gratuita en 25 puntos de control. • Red Renault Minuto. • Red Renault Minuto Carrocería. • Renault Boutique. • Limpieza del vehículo en cada intervención de taller. • Revisión gratuita a los 1000 Km.

\*Consulte condiciones, restricciones y exclusiones en los puntos autorizados de la Red Renault.

[www.renault.com.co](http://www.renault.com.co)


## COLORES DISPONIBLES




ROJO VIVO



BLANCO ÁRTICO




GRIS COMET




AZUL CREPUSCULO



GRIS ETOILE



ROJO FUEGO



NEGRO NACARADO



GRIS BEIGE

### Nota

- Las características que aparecen en esta ficha técnica son ilustrativas y no constituyen oferta comercial. Sus especificaciones pueden estar sujetas a cambios dependiendo de su efectiva disponibilidad.
- Las características definitivas del vehículo serán las que conozca y acepte el comprador en la correspondiente orden de pedido.
- Las condiciones válidas son las que constan en la entrega del vehículo.

## SEGURIDAD

	STEPWAY	STEPWAY FULL
SISTEMAS DE PREVENCIÓN (ACTIVA)		
Limpiaaparabrisas delantero	S	S
Bloqueo central inteligente (a partir de 7 Km/h)	S	S
Faros antiniebla	S	S
Retrovisores eléctricos	N	S

### SISTEMAS DE PROTECCIÓN (PASIVA)

Airbag conductor	S	S
Airbag pasajero	N	S
Cinturones delanteros regulables en altura	S	S
Cinturones de seguridad delanteros de 3 puntos retráctiles	S	S
2 Cinturones traseros retráctiles y central fijo	S	S
Refuerzos de seguridad en las puertas	S	S
Válvula antivuelco (tanque de combustible)	S	S
Puertas y capó con ajuste anticollisión	S	S
Apoyacabezas delanteros regulables en altura	S	S
Apoyacabezas traseros regulables en altura	S	S

### SEGURIDAD DE BIENES

Sistema antiarranque por reconocimiento de llave (código evolutivo y encriptado)	S	S
Sistema de apertura y cierre de puertas	S	S
Bloqueo Central	S	S
Sistema de apertura y cierre de puertas por el telecomando radiofrecuencia (TRF)	S	S
Alarma Perimétrica	N	S

## INSTRUMENTACIÓN

Totalizador de distancia total y parcial	S	S
Tacómetro	S	S
Computador de Bordo	S	S
Medidor nivel de gasolina	S	S
Medidor nivel de aceite digital	S	S
Medidor Nivel Temperatura del Agua	S	S
Testigo Airbag	S	S
Testigo ABS	S	S

## EQUIPAMIENTO EXTERIOR

Nuevo frente con diseño más deportivo y robusto	S	S
Nuevos parachoques y faros	S	S
Nuevos rines	S	S
Stops traseros con diseño más moderno	S	S
Manijas puertas cromadas tono carrocería	S	S
Embellecador persiana cromado	S	S

### LUCES EXTERIORES

Faros delanteros en policarbonato y fumée	S	S
Luces delanteras halógenas frías	S	S
Direccionales y repetidores laterales	S	S
Stops y luz de reversa	S	S

### PROTECCIONES

Bocoles laterales, delanteros y traseros	S	S
Parachoques aerodinámicos	S	S
Anticorrosión por catodoforesis	S	S
Espejos retrovisores eléctricos	N	S
Estribos cromados	S	S
Barras de techo longitudinales	S	S
Embellecador de exhausto	S	S
Ski trasero	S	S

**SOFASA**  
**CRÉDITO**

RENAULT RECOMIENDA  
**elf**



**PLAN ROMBO**  
**RENAULT**

VIGILADO SUPERINTENDENCIA DE SOCIEDADES